



60.0m × 60.0m × 5.0m(水深) [17000m³タイ[°]]

平面図

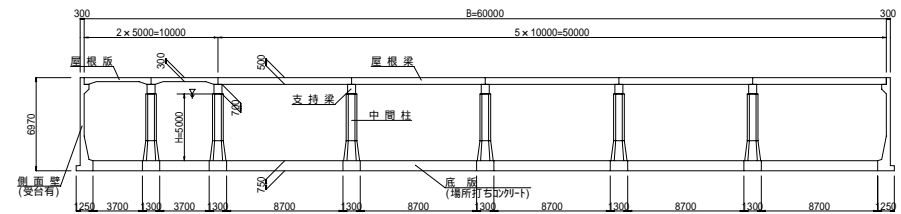
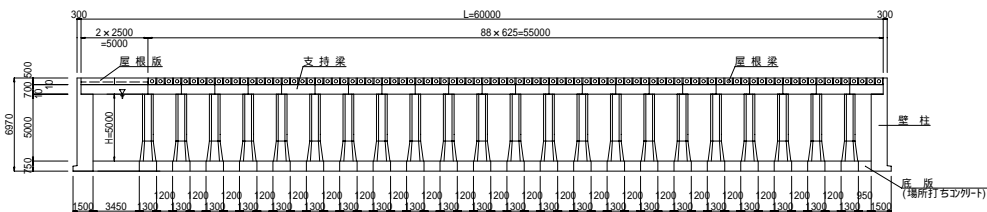


割付図



断面図

側面図



概略貯水量

$$V = 60.0\text{m} \times 60.0\text{m} \times 5.0\text{m} = 5.2\text{m}^3/\text{本} \times 126\text{本} = 17,300\text{m}^3$$

工事名	構造一般図
図面名称	60.0m × 60.0m × 5.0m (17000m ³ タイ [°])
縮尺	1:200 図面番号
設計年月日	平成 年 月 日